

確定

東北総スポ記録連絡票(様式C) ~1日の送信終了時~

No. 3

令和7年 8月 24日(第 2日目)

※用紙サイズ:A4縦

競技名	バレーボール	競技
発信者名		
競技終了時刻	13 時 30 分	
	本日送信終了	全競技送信終了 (どちらかに○)
本日の競技記録 特記事項 日本新(タイ)記録 大会新(タイ)記録等 優勝回数、連続回数、 何年ぶり何回目等 (その他)	【少年男子】 優勝:宮城県 準優勝:秋田県、第3位:山形県・岩手県 【少年女子】 優勝:宮城県 準優勝:山形県、第3位:岩手県・福島県 【成年男子】 優勝:青森県 準優勝:岩手県、第3位:山形県、宮城県 【成年女子】 優勝:宮城県 準優勝:福島県、第3位:山形県・岩手県	
本日の国スポ出場決定 有無	有	無
	※「有」の場合は、様式Dを作成し、提出すること。	
夜間連絡責任者		
その他の 記録本部への 連絡事項		

(県記録本部で記入)

受信係	点検係	総務・記録係

第52回東北総合スポーツ大会バレーボール競技
第79回国民スポーツ大会東北ブロック大会
成年女子 競技組合せ

会場：セキスイハイムスーパーアリーナ
Cコート

成年女子

A 1位

【準決勝1】
第1試合

宮城県	2	25	-	17	0	山形県
		25	-	11		
			-			

B 2位

第1試合勝者

【決勝戦】
(代表決定戦)
第3試合

宮城県	2	25	-	18	0	福島県
		25	-	15		
			-			

第2試合勝者

A 2位

【準決勝2】
第2試合

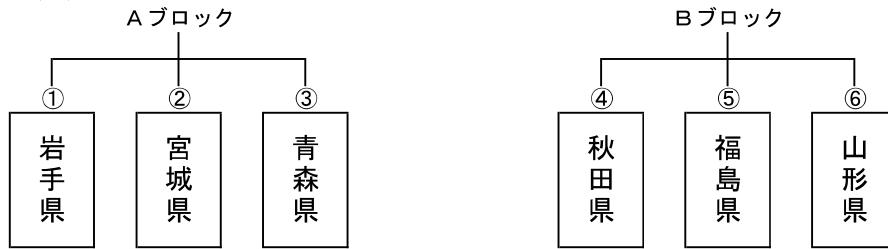
岩手県	1	25	-	23	2	福島県
		18	-	25		
		20	-	25		

B 1位

24日(日)

23日(土)

【各ブロック1位と2位が準決勝進出】



《試合順序》

第1試合 ① 岩手県 0

11	-	25
18	-	25
	-	

 2 宮城県 ②

第2試合 ④ 秋田県 1

25	-	20
14	-	25
15	-	25

 2 福島県 ⑤

第3試合 ① 岩手県 2

25	-	16
25	-	21
	-	

 0 青森県 ③

第4試合 ④ 秋田県 0

18	-	25
15	-	25
	-	

 2 山形県 ⑥

第5試合 ② 宮城県 2

25	-	14
25	-	14
	-	

 0 青森県 ③

第6試合 ⑤ 福島県 2

25	-	21
25	-	21
	-	

 0 山形県 ⑥

競 浅水伸之

令和7年度 国民スポーツ大会東北ブロック大会 兼 第52回東北総合スポーツ大会

2025. 8. 22-24. 開催地 宮城県宮城郡利府町 会場 セキスイハイムスーパーアリーナ




6人制
バレーボール競技

成年女子

8月23日(土) グループリーグ戦




【 Aグループ 】

順位	県名	勝数	負数	得セット	失セット	セット率	総得点	総失点	得失点率
1	宮城県	2	0	4	0	100.0000	100	57	1.7544
2	岩手県	1	1	2	2	1.0000	79	87	0.9080
3	青森県	0	2	0	4	0.0000	65	100	0.6500

	岩手県	宮城県	青森県
岩手県		× 0 11 - 25 2 18 - 25	○ 2 25 - 16 0 25 - 21
宮城県	○		○ 2 25 - 14 0 25 - 14
青森県	×	×	

【 Bグループ 】

順位	県名	勝数	負数	得セット	失セット	セット率	総得点	総失点	得失点率
1	福島県	2	0	4	1	4.0000	120	96	1.2500
2	山形県	1	1	2	2	1.0000	92	83	1.1084
3	秋田県	0	2	1	4	0.2500	87	120	0.7250

	秋田県	福島県	山形県
秋田県		× 1 25 - 20 2 14 - 25 15 - 25	× 0 18 - 25 2 15 - 25
福島県	○		○ 2 25 - 21 0 25 - 21
山形県	○	×	

8月24日(日) 準決勝、決勝戦

準決勝①

宮城県	2	25 - 17 25 - 11 -	0	山形県
-----	---	-------------------------	---	-----

準決勝②

岩手県	1	25 - 23 18 - 25 20 - 25	2	福島県
-----	---	-------------------------------	---	-----

決勝戦

宮城県	2	25 - 18 25 - 15 -	0	福島県
-----	---	-------------------------	---	-----

国スポ 東北代表

東北総スポ記録連絡票(様式C) ~1日の送信終了時~

確定³

令和7年 8月 23日(第 1日目)

※用紙サイズ:A4縦

競 技 名	バレーボール	競 技
発 信 者 名		
競 技 終 了 時 刻	17 時 30 分	
	本日送信終了	全競技送信終了 (どちらかに○)
本日の競技記録 特 記 事 項 日本新(タイ)記録 大会新(タイ)記録 等 優勝回数、連続回数、 何年ぶり何回目 等 (その他)	【国スポ東北代表決定】 ・少年男子(3枠のうち2枠)※第1代表、 東北代表 宮城県、秋田県 ・少年女子(3枠のうち2枠) 東北代表 宮城県、山形県	
本日の国スポ出場決定 有無	有 ・ 無 ※「有」の場合は、様式Dを作成し、提出すること。	
夜 間 連 絡 責 任 者		
そ の 他 の 記 録 本 部 へ の 連 絡 事 項		

(県記録本部で記入)

受信係	点検係	総務・記録係
五十嵐	前田	大場

令和7年度 国民スポーツ大会東北ブロック大会 兼 第52回東北総合スポーツ大会

2025. 8. 22-24. 開催地 宮城県宮城郡利府町 会場 セキスイハイムスーパーアリーナ

6人制
バレーボール競技

少年男子




8月23日(土) グループリーグ戦




【 Aグループ 】

順位	県名	勝数	負数	得セット	失セット	セット率	総得点	総失点	得失点率
1	宮城県	2	0	4	0	100.0000	100	66	1.5152
2	山形県	1	1	2	3	0.6667	113	110	1.0273
3	青森県	0	2	1	4	0.2500	90	127	0.7087

【 Bグループ 】

順位	県名	勝数	負数	得セット	失セット	セット率	総得点	総失点	得失点率
1	秋田県	2	0	4	1	4.0000	120	95	1.2632
2	岩手県	1	1	3	3	1.0000	138	139	0.9928
3	福島県	0	2	1	4	0.2500	97	121	0.8017

	青森県	宮城県	山形県
青森県		× 0 12 - 25 2 18 - 25	× 1 15 - 25 2 29 - 27 16 - 25
宮城県	○		○ 2 25 - 20 0 25 - 16
山形県	○	×	

	岩手県	秋田県	福島県
岩手県		× 1 21 - 25 2 25 - 20 21 - 25	○ 2 25 - 18 1 18 - 25 28 - 26
秋田県	○		○ 2 25 - 15 0 25 - 13
福島県	×	×	

8月24日(日) 決勝戦、国スポ代表決定戦

決勝戦 (各グループ1位同士の対戦)

宮城県

秋田県

国スポ 1位東北代表

国スポ 1位東北代表

国スポ第3代表決定戦 (各グループ2位同士の対戦)

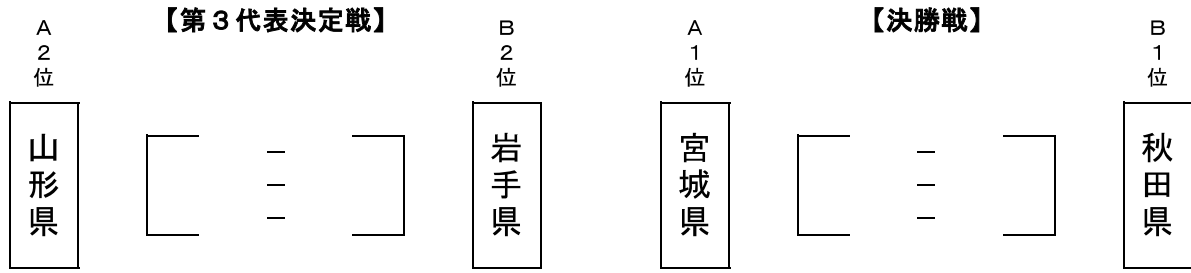
山形県

岩手県

第52回東北総合スポーツ大会バレーボール競技
 第79回国民スポーツ大会東北ブロック大会
 少年男子 競技組合せ

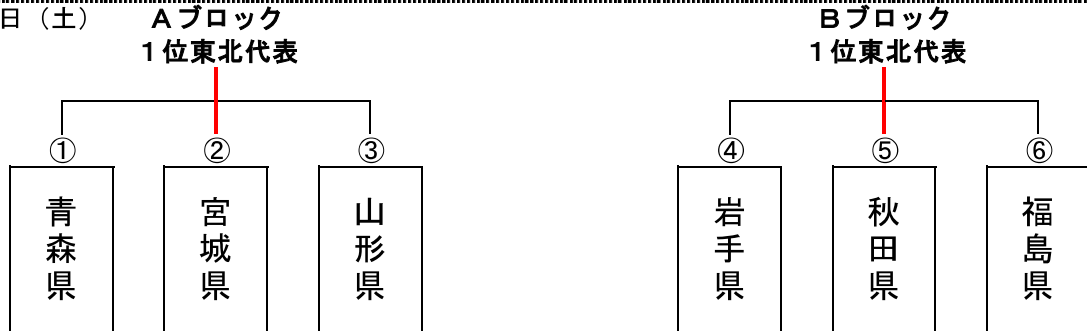
会場：セキスイハイムスーパーアリーナ
 Aコート

少年男子



24日(日)

23日(土)



《試合順序》

第1試合	①	青森県	0	□ 12 — 25 □ 18 — 25 □ — □	2	宮城県	②
第2試合	④	岩手県	1	□ 21 — 25 □ 25 — 20 □ 21 — 25	2	秋田県	⑤
第3試合	①	青森県	1	□ 15 — 25 □ 29 — 27 □ 16 — 25	2	山形県	③
第4試合	④	岩手県	2	□ 25 — 18 □ 18 — 25 □ 28 — 26	1	福島県	⑥
第5試合	②	宮城県	2	□ 25 — 20 □ 25 — 16 □ — □	0	山形県	③
第6試合	⑤	秋田県	2	□ 25 — 15 □ 25 — 13 □ — □	0	福島県	⑥

競技委員長

浅水伸之